

dal 1994

Consorzio Interuniversitario




**ALMA LAUREA**

## Alcune caratteristiche dei laureati esteri con diploma all'estero

Claudio Pettinari, Università di Camerino

13 giugno 2024

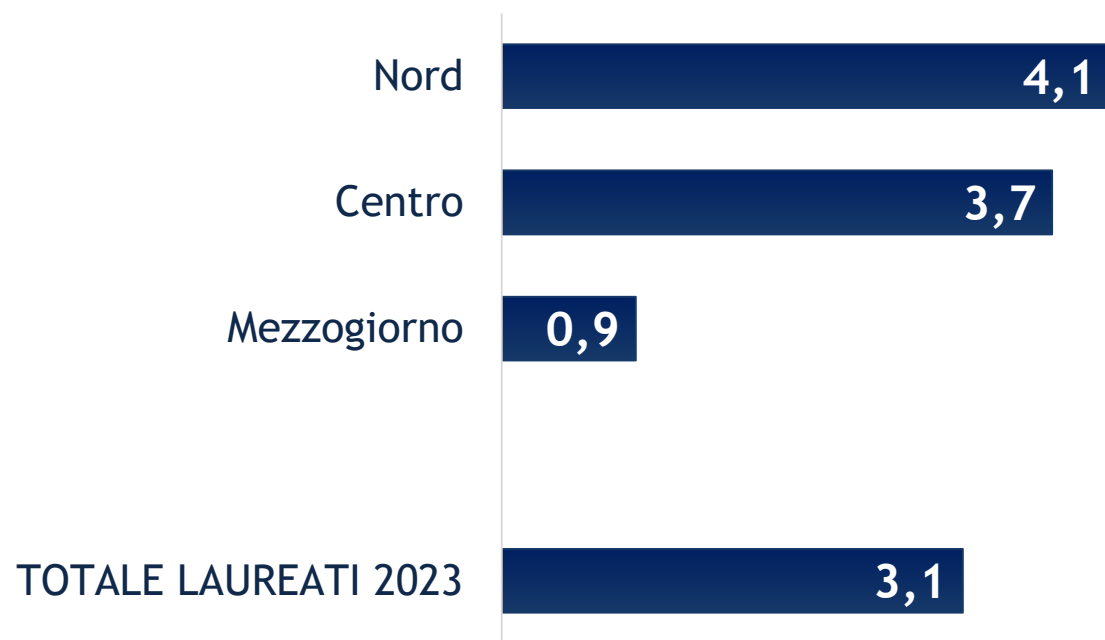
## *Laureati di cittadinanza estera e diploma conseguito all'estero*



Per valutare la reale capacità attrattiva del sistema universitario italiano è necessario concentrare l'attenzione sui **laureati con cittadinanza estera che hanno conseguito il diploma di scuola secondaria superiore all'estero e poi sono giunti in Italia per affrontare gli studi universitari.**

La combinazione di cittadinanza e luogo di conseguimento del diploma di scuola secondaria di secondo grado (Italia/estero) consente di comprendere se i cittadini esteri sono integrati nel sistema scolastico italiano già da tempo o se l'Italia è stata effettivamente attrattiva nel momento della scelta del percorso universitario.

## Ripartizione geografica dell'ateneo



I laureati esteri si iscrivono più frequentemente in atenei con oltre 60.000 iscritti (4,2%) e in quelli con meno di 10.000 iscritti (3,4%).

Gli atenei delle aree centrali attraggono più laureati esteri (3,1%) rispetto a quelli delle aree periferiche (2,4%).

LAUREATI  
2023

	Politico- sociale e comunicaz.	Economico	Scientifico	Architettura e ingegneria civile	Ing. Industriale e dell'informaz.	Medico- sanitario e farmaceutico
<b>EUROPA</b>	<b>14,3</b>	<b>20,0</b>	8,9	4,1	9,8	<b>10,7</b>
<b>ASIA E OCEANIA</b>	10,1	<b>16,7</b>	10,2	<b>11,9</b>	<b>21,5</b>	5,5
<b>AFRICA</b>	10,6	<b>18,7</b>	<b>14,1</b>	7,7	<b>22,3</b>	9,4
<b>AMERICHE</b>	<b>14,3</b>	<b>12,8</b>	10,3	10,5	<b>19,1</b>	7,5

Germania: economico (33,1)

Francia: politico-sociale (17,9), ingegneria industriale e dell'informazione (17,0), economico (15,1)

Cina: arte e design (17,3), economico (13,5), linguistico (13,4), architettura e ingegneria civile (12,2)

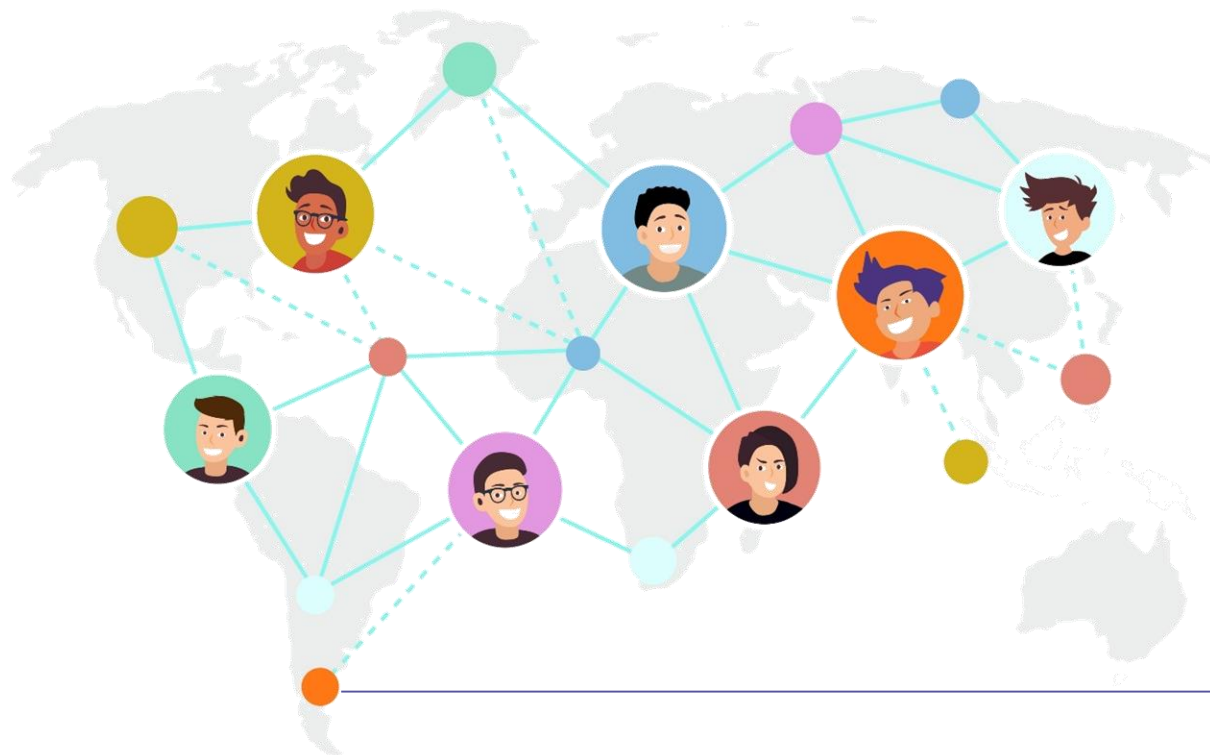
India: ingegneria industriale e dell'informazione (38,6)

Iran: ingegneria industriale e dell'informazione (25,6), architettura e ingegneria civile (16,5)

Camerun: ingegneria industriale e dell'informazione (30,5), medico-sanitario e farmaceutico (21,6)

valori  
percentuali

# Studenti internazionali: confronto tra Paesi



## Quota di studenti internazionali

Italia	3,4
Francia	9,0
Germania	11,2
Regno Unito	20,1

(OECD, 2023  
anno riferimento 2021)

*Nell'a.a. 2023/2024 il 20,1% dei corsi di laurea di secondo livello è stato interamente erogato in lingua inglese (erano il 9,5% nell'a.a. 2015/16).*

*I corsi di laurea in inglese sono più presenti nell'area STEM.*

(MUR, 2024)

*Nel triennio 2018-2020, il numero corsi magistrali Erasmus Mundus attivati da un consorzio con almeno un'istituzione italiana è pari a 56; meglio fanno solo Francia e Spagna (rispettivamente 77 e 68 corsi). In termini assoluti, l'Italia si posiziona ben al di sopra di Paesi come Germania e Regno Unito.*

(ANVUR, 2023)

# Laureati di cittadinanza estera e laureati italiani a confronto

LAUREATI  
2023



Quota di laureati  
soddisfatti

	esteri	italiani	diff.
postazioni informatiche	70,7	62,7	+8,0
laboratori	88,8	78,7	+10,1
spazi dedicati allo studio individuale	68,1	65,0	+3,2
servizi di orientamento allo studio post-laurea	79,5	64,4	+15,1
iniziative formative di orientamento al lavoro	73,7	62,6	+11,1
servizi di sostegno alla ricerca del lavoro	70,2	59,7	+10,5
servizi job placement	73,5	67,3	+6,2
servizi delle segreterie	77,9	65,1	+12,8
organizzazione degli esami	89,8	84,0	+5,8
si iscriverebbero di nuovo allo stesso corso dell'Ateneo	64,0	72,4	-8,4

valori  
percentuali