



Erasmus+

Arricchisce la vita, apre la mente.

UNIVERSITÀ SENZA FRONTIERE: TRAIETTORIE DI MOBILITÀ INTERNAZIONALE DEI LAUREATI

LA MOBILITA' CON ERASMUS+

**LAUREATI E DIMENSIONI INTERNAZIONALI:
DALL'UNIVERSITÀ AL MERCATO DEL LAVORO**
Trieste, 13 Giugno 2024

Claudia Peritore
Agenzia Nazionale Erasmus+
INDIRE
Capo Unità Istruzione
Superiore
Email: c.peritore@indire.it

INDIRE ISTITUTO
NAZIONALE
DOCUMENTAZIONE
INNOVAZIONE
RICERCA EDUCATIVA



Ministero dell'Istruzione



*Ministero dell'Università
e della Ricerca*

erasmusplus.it

E+ strumento delle politiche europee per l'istruzione superiore

La strategia europea per le Università

Rafforzare la dimensione europea nell'Istruzione e Ricerca

Rafforzare le università come attori del cambiamento nella transizione digitale e green

Supportare le università come esempi di condivisione dei valori europei

Rafforzare il ruolo delle università come motori per la leadership dell'Europa e il suo posizionamento nel mondo



E+ strumento delle politiche europee per l'istruzione superiore



European
Commission

BLUEPRINT FOR A EUROPEAN DEGREE

L'iniziativa propone un percorso concreto di cooperazione, delineando misure a supporto dei sistemi di istruzione superiore dei Paesi europei verso la creazione del titolo europeo.

Fanno parte dell'iniziativa due proposte di Raccomandazione del Consiglio su:

- un Sistema europeo di assicurazione e riconoscimento della qualità nell'istruzione superiore
- carriere attrattive e sostenibili nell'istruzione superiore

Europe on the Move

2030: 23% dei laureati con un'esperienza di mobilità per l'apprendimento, realtà per tutti.

Obiettivo: Mobilità ai fini dell'apprendimento come parte di tutti i percorsi di istruzione e formazione

Sfide: Propone misure per superare gli ostacoli alla mobilità, quali attività di comunicazione e sensibilizzazione, un migliore apprendimento delle lingue, il riconoscimento dei risultati dell'apprendimento, la transizione verso il mercato del lavoro e la mobilità professionale.

Affronta inoltre nuovi modelli di apprendimento, tra cui la proliferazione di strumenti digitali e una mobilità più sostenibile dal punto di vista ambientale, e si basa sulle esperienze acquisite dai programmi di scambio esistenti, in particolare **Erasmus+**.

ERASMUS+

Le misure concrete di attuazione delle strategie



Nuove forme di mobilità e più destinazioni

European Universities Alliances

Legal Status

European Joint Degree

European Student Card Initiative

I dati della mobilità studenti

Il sistema di Istruzione Superiore in E+

Tab.3 Programma Erasmus+ 2021-2027, KA131: partecipazione per settore, Call 2023.

Categoria	N. Mobilità richieste (studenti, docenti e staff)	N. Mobilità assegnate (studenti, docenti e staff)	Budget assegnato	N. Istituti
Università	76.472	43.131	102.944.040,00 €	95
Alta Formazione Artistica e Musicale	4.502	2.398	5.415.520,00 €	120
Scuole Superiori per Mediatori Linguistici	978	514	1.085.516,00 €	19
Istituti Tecnologici Superiori	1.335	843	1.638.318,00 €	38
Consorzi*	2.315	1.168	2.549.146,00 €	14
Totale	85.602	48.054	113.632.540,00 €	286

*Dei 14 Consorzi, 5 sono guidati da atenei e 9 da altre organizzazioni

I dati della mobilità studenti E+

Call 2021 KA131

AGENZIA NAZIONALE
ERASMUS+ | **INDIRE**

**37.603 studenti in uscita dall'Italia per studio/traineeship
(mobilità di lunga e/o breve durata)**

14% della mobilità E+ in Europa (tot. 275.591 studenti)

Studenti in mobilità E+ sono il 2% degli iscritti

Education Level	Erasmus/Isritti
ISCED-6 - First cycle / Bachelor's or equivalent level (EQF-6)	1,5%
ISCED-7 - Second cycle / Master's or equivalent level (EQF-7)	3,2%
Totale	2%

I dati della mobilità studenti E+

Call 2021 KA131

AGENZIA NAZIONALE
ERASMUS+ | **INDIRE**

Su 138 aree di insegnamento, il 52% della mobilità si concentra nelle prime 10

Education field	Number of Mobilities	%
0410 - Business and administration, not further defined	3.476	9,61%
0230 - Languages, not further defined	2.352	6,51%
0421 - Law	2.334	6,46%
0312 - Political sciences and civics	2.285	6,32%
0311 - Economics	2.029	5,61%
0912 - Medicine	2.017	5,58%
0232 - Literature and linguistics	1.226	3,39%
0313 - Psychology	1.068	2,95%
0231 - Language acquisition	957	2,65%
0710 - Engineering and engineering trades, not further defined	945	2,61%

I dati della mobilità studenti E+

2014-2020 mobilità in entrata in Italia

- 187.974 studenti hanno scelto l'Italia
- Di cui il 3,4% provenienti da aree extra UE
- Principali Paesi di provenienza UE: Spagna, Francia, Germania, Polonia, Turchia

Principali Paesi di provenienza extra EU
2021-2023: Tabella

Tab.7.b Programma Erasmus+ 2021-2027, KA171: numero mobilità finanziate in entrata e in uscita per Paese di scambio, Call 2023 (solo studenti, primi 10 Paesi).

Paese di scambio	N. Studenti in uscita	N. Studenti in entrata	Totale
Albania	127	273	400
Ucraina	16	232	248
Bosnia ed Erzegovina	88	109	197
Georgia	27	109	136
Stati Uniti	47	39	86
Armenia	16	64	80
Montenegro	34	40	74
Israele	30	39	69
Marocco	10	53	63
Palestina	9	53	62

E+ participant report

Motivation for your mobility


1 Purpose of the Participant Report

This report on your mobility experience will provide the EU's Erasmus+ Programme with valuable information which will benefit both future participants and contribute to the continued improvement of the programme. We are grateful for your co-operation in filling out the questionnaire.

PARTICIPANT REPORTS 2021	STUDIO % sul totale 29.403	PARTICIPANT REPORTS 2021 TRAINEESHIP	TRAINEESHIP % sul totale 6.208
To build up a personal and professional network	30,54%	To build up a personal and professional network	52,05%
To develop soft skills, such as adaptability, problem solving, curiosity, etc.	60,31%	To develop soft skills, such as adaptability, problem solving, curiosity, etc.	66,75%
To enhance my future employability abroad	42,56%	To enhance my future employability abroad	55,24%
To enhance my future employability in my home country	29,42%	To enhance my future employability in my home country	38,98%
To experience different learning and teaching practices	44,32%	To experience a different learning and working context	75,47%
To experience different learning contents/curricula	62,21%	To experience different learning and work practices	51,93%
To follow a study programme in a foreign language	33,47%	To work and train in a foreign language	67,36%
To gain knowledge of another country	47,07%	To gain knowledge of another country	46,91%
To join my friends who were going on mobility	2,72%	To join my friends who were going on mobility	2,26%
To learn/improve a foreign language	64,66%	To learn/improve a foreign language	51,95%
To live abroad and to meet new people	62,85%	To live abroad and to meet new people	55,72%
To spend time with friends or family who live abroad	4,00%	To spend time with friends or family who live abroad	4,25%

Erasmus Mundus Joint Masters (EMJM)

AGENZIA NAZIONALE
ERASMUS+ | INDIRE



Parte di E+ dal 2014, è un'azione chiave per la cooperazione europea nel settore dell'Istruzione superiore, contribuendo allo Spazio Europeo dell'Istruzione Superiore (EHEA) e allo Spazio Europeo dell'Istruzione (EEA). Ha l'obiettivo di promuovere l'eccellenza e l'innovazione nell'istruzione superiore attraverso programmi di studio congiunti a livello di laurea magistrale, capaci di attrarre studenti qualificati da ogni parte del mondo.

Dal 2021 al 2023, su 91 corsi di Master Erasmus Mundus finanziati in E+ l'Italia ne coordina 4 ed è partner di 28 Master congiunti

Erasmus Mundus ha supportato **585 joint Master projects** e circa **600 higher education institutions**



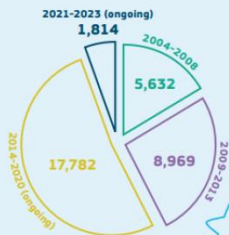
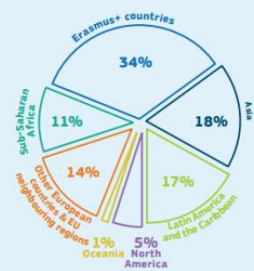
Erasmus Mundus Joint Masters (EMJM)

Student participation (2004-2023)

Over **34,000** Erasmus Mundus **scholarship holders** from almost **180 countries** (50% female and 50% male) and ca. **13,000 non-scholarship holders**



Erasmus Mundus scholarship holders by region of origin⁴ and funding period



Top 10 countries of origin of scholarship holders

India	2,199 (6%)
Brazil	1,544 (5%)
China	1,505 (4%)
Mexico	1,357 (4%)
Pakistan	1,236 (4%)
Bangladesh	1,129 (3%)
United States	1,074 (3%)
Ethiopia	926 (3%)
Russian Federation	923 (3%)
Colombia	877 (3%)

Top 10 countries hosting mobilities of scholarship holders

France	17,457 (16%)
Spain	12,634 (11%)
Germany	10,595 (10%)
Italy	9,890 (9%)
United Kingdom	8,283 (7%)
Belgium	7,274 (7%)
Portugal	6,647 (6%)
Netherlands	5,775 (5%)
Sweden	5,680 (5%)
Norway	3,217 (3%)

90% of alumni reported high levels of satisfaction⁵.

Over **111,000 mobilities** by Erasmus Mundus scholarship holders

European Commission

20 years of Erasmus Mundus

Beyond Borders and Boundaries



Jean Monnet Actions

Promuovono la cittadinanza attiva e i valori europei e sostengono l'elaborazione delle politiche a livello nazionale ed europeo, attraverso il dialogo tra mondo accademico, ricercatori e responsabili politici, come veicolo della diplomazia pubblica nei confronti di Paesi partner.

Call 2023: Ucraina 86 progetti (per lo più Moduli JM), seguono **Italia 66 progetti (tra cui 33 Moduli e 20 Cattedre Jean Monnet)**, e Spagna (21 progetti).

Università europee

Modello di cooperazione transnazionale sistemica, strutturale e sostenibile che rafforza la qualità, l'offerta formativa, l'attrattività e la competitività internazionale dell'istruzione superiore in tutta Europa, a beneficio degli studenti e del personale, promuovendo contestualmente i valori democratici europei. **L'Italia è presente in 32 Alleanze – per un totale di 36 istituti di istruzione superiore coinvolti – su 50 attive.**

Capacity Building in Higher Education (CBHE)

Misura rivolta alla modernizzazione dei sistemi di istruzione superiore dei Paesi Terzi non associati al Programma.

Call 2022: **Italia primo Paese con 17** progetti approvati su 147. **Call 2023 Italia al terzo posto con 11** progetti su 160 approvati .

Grazie