


LAUREA E IMPRENDITORIALITÀ



EXECUTIVE SUMMARY RAPPORTO 2020

IN COLLABORAZIONE CON:



ALMA MATER STUDIORUM
UNIVERSITÀ DI BOLOGNA
DIPARTIMENTO DI SCIENZE AZIENDALI



UNIONCAMERE

EXECUTIVE SUMMARY

Il Consorzio Interuniversitario AlmaLaurea, in collaborazione con il Dipartimento di Scienze Aziendali dell'Università di Bologna e con Unioncamere, ha condotto il primo studio a livello nazionale, finalizzato a mappare lo stato dell'arte delle iniziative imprenditoriali degli studenti universitari e dei laureati, realizzate in oltre vent'anni, in Italia.

L'indagine, che costituisce il primo Rapporto tematico mai realizzato da AlmaLaurea, utilizza congiuntamente i dati di 2.891.980 laureati, presenti nella banca dati AlmaLaurea, che hanno conseguito il titolo in un ateneo italiano tra il 2004 e il 2018, e i dati delle 236.362 imprese da essi fondate e delle 68.852 imprese di cui i laureati possiedono quote di capitale. Tali iniziative imprenditoriali sono state intraprese in larga parte dal 1995 al 2019, non necessariamente quindi sono state realizzate dopo il conseguimento del titolo universitario, ma anche durante gli studi o ancora prima. Le informazioni riguardanti i laureati provengono dalla banca dati AlmaLaurea, mentre le caratteristiche delle imprese derivano dalla banca dati di Unioncamere e da quella di AIDA Bureau van Dijk, che raccoglie informazioni sulle società di capitale che operano in Italia.

LAUREATI FONDATORI DI IMPRESA

Sono definiti "fondatori di impresa" coloro che, al momento della creazione di un'impresa, possiedono una quota di capitale e ricoprono una carica di amministratore o titolare nell'impresa stessa. Dai dati emerge che:

- il **7,1%** dei laureati è **fondatore di impresa** (si tratta, complessivamente, di 205.137 laureati);
- il **37,1%** dei fondatori ha creato la propria impresa **prima di conseguire la laurea** (il 13,5% prima di iscriversi all'università, il 23,7% durante gli studi universitari), il **27,0% entro il terzo anno dalla laurea** (il 9,5% entro il primo anno dalla laurea, il 9,3% tra il primo e il secondo anno, l'8,1% tra il secondo e il terzo anno dal titolo), il **35,9% dopo il terzo anno dalla laurea**;
- gli **uomini** rappresentano il **53,9%** dei fondatori mentre le **donne** il **46,1%** (nella popolazione di laureati le percentuali sono, rispettivamente, 40,1% e 59,9%);
- il **50,5%** dei fondatori ha un **padre imprenditore o libero professionista** (quota decisamente superiore al 34,9% osservato nella popolazione dei laureati), il **14,6%** ha **padre dirigente o direttivo/quadro**, il **21,2%** **impiegato** e il **13,2%**

operaio (percentuali, queste ultime, inferiori a quanto osservato nella popolazione e pari, rispettivamente, a 15,4%, 29,9% e 19,2%). La tendenza è confermata se si prende in considerazione la professione della madre;

- tra i fondatori oltre la metà (**53,6%**) ha una laurea **di primo livello** (rispetto al 68,3% della popolazione dei laureati), mentre il 46,4% ha una laurea **di secondo livello**, quota superiore al 31,7% osservato nella popolazione. I gruppi disciplinari più rappresentati sono l'**economico-statistico** (**18,1%**; +5,5 punti percentuali rispetto alla popolazione), **politico-sociale** (**14,2%**; +2,3 punti) e **giuridico** (**9,4%**; +1,0 punti);
- il **75,0%** dei fondatori ha creato un'impresa nella **regione sede dell'ateneo** di conseguimento del titolo, l'**11,3%** in una **regione differente ma nella medesima ripartizione geografica** dell'ateneo, il **13,6%** in una **ripartizione geografica differente** rispetto a quella degli studi universitari;
- l'**84,9%** dei fondatori ha avviato **una sola attività imprenditoriale**, mentre il **15,1%** è un cosiddetto **fondatore seriale**, ossia ha fondato più imprese;
- tra chi ha fondato una società di persone o di capitale (che rappresentano il 38,6% dei fondatori), il **6,7%** dei laureati ha fondato l'impresa con **compagni di università** (il **2,7%** con **compagni di corso**).

LAUREATI CHE PARTECIPANO AD IMPRESE (JOINER)

Sono definiti "joiner" coloro che hanno acquisito una quota di capitale in impresa, maggiore o uguale al 10%, in un momento successivo alla fondazione della stessa. Dai dati emerge che:

- i **joiner** rappresentano il **2,3%** dei laureati (66.098 laureati);
- il **46,0%** dei joiner ha acquisito una quota in impresa **prima del conseguimento del titolo** (il 16,5% ancora prima di iscriversi all'università, il 29,6% durante gli studi), mentre il **54,0%** l'ha fatto **dopo aver conseguito il titolo**, in particolare entro i primi tre anni dalla laurea: il **6,8% entro un anno dal titolo**, il **6,5% tra il primo e il secondo anno** e il **6,0% tra il secondo e il terzo anno**;
- tra i joiner gli **uomini** rappresentano il **51,3%**, (sono il 40,1% nella popolazione di laureati), le **donne** il restante **48,7%** (rispetto al 59,9% della popolazione);

- il **71,1%** dei joiner è figlio di un **imprenditore o libero professionista** (rispetto al 34,9% nella popolazione); decisamente minore la quota di figli di **dirigenti o direttivi/quadri (11,2%** rispetto al 15,4%), **impiegati (11,5%** rispetto al 29,9%) e **operai (6,0%** rispetto al 19,2%). La tendenza è confermata se si prende in considerazione la professione della madre;
- il **52,5%** dei joiner ha una **laurea di primo livello**, mentre il **47,5%** una **laurea di secondo livello** (nella popolazione le percentuali sono, rispettivamente, pari a 68,3% e 31,7%);
- il **74,2%** dei joiner ha acquisito una quota di capitale in un'impresa con **sede nella stessa regione in cui ha studiato**, il **12,5%** in un'impresa con sede in una **regione differente ma nella stessa ripartizione geografica**, il **13,3%** in un'impresa con sede in una **ripartizione geografica diversa** da quella dell'ateneo in cui ha conseguito il titolo.

LE IMPRESE FONDATE

Le caratteristiche delle imprese fondate dai laureati, nel periodo 1995-2019 sono confrontate con quelle delle imprese fondate in Italia nello stesso periodo. Laddove non è stato possibile accedere ai dati nazionali per l'intero arco temporale, il confronto con le imprese nazionali è stato fatto rispetto al periodo 2009-2018:

- le **imprese fondate dai laureati** sono 236.362 e rappresentano il **2,2%** delle imprese fondate in Italia nel periodo 1995-2019;
- nel decennio 2009-2018, il **38,4% delle imprese fondate dai laureati ha sede al Nord** (rispetto al 44,3% delle imprese fondate in Italia); segue il **Sud con il 39,5%** (rispetto al 33,4% in Italia), ed il **Centro con il 22,1%** (rispetto al 22,3% in Italia);
- sul totale delle imprese fondate dai laureati (1995-2019), il **60,2%** sono **ditte individuali**; il **24,8%** **società di capitale**, il **15,0%** **società di persone**. A livello nazionale, nello stesso periodo, il **66,2%** delle imprese sono **ditte individuali**, il **18,8%** **società di capitale**, il **12,3%** **società di persone** ed il **2,7%** **imprese con altre forme giuridiche**;
- il **44,0%** delle imprese fondate dai laureati è **cessata** ed il restante **56,0%** è ancora **iscritta nel registro imprese**. Sul totale delle imprese fondate in Italia,

nello stesso periodo, la percentuale delle imprese cessate è pari all'83,2%; il restante 16,8% è ancora iscritto al registro delle imprese;

- tra i **settori economici** più rappresentati dalle imprese fondate dai laureati si annovera quello delle “**attività professionali, scientifiche e tecniche**”. Questo settore è cresciuto dal **10,1% nel 2009 al 13,2% nel 2018**, mentre la percentuale è passata dal 3,9% al 5,8% per le imprese fondate in Italia nello stesso periodo;
- il **tasso di crescita** (calcolato come il rapporto tra il saldo fra iscrizioni e cessazioni, per ogni anno di osservazione, e le imprese fondate nel periodo di osservazione) è variato dal **3,4% nel 2009 al 5,6% nel 2018**. Per le imprese fondate in Italia, l'andamento del tasso di crescita è negativo dal 2009 al 2015, e positivo (ma non superiore allo 0,5%) dal 2015 al 2018;
- in termini di fatturato, il **94,4%** delle imprese fondate dai laureati è una **micro impresa**; il **5,0%** è una **piccola impresa**; lo **0,5%** è una **media impresa** e lo **0,1%** è una **grande impresa**. Si evidenzia che il 44,2% del fatturato totale è generato dalle micro imprese, il 46,4% dalle piccole e medie imprese e le imprese grandi generano il restante 9,4%;
- considerando le società di capitale fondate dal 2013 al 2019, il **5,6%** del totale delle società di capitale fondate dai laureati sono **start-up innovative** e rappresentano il **20,2%** del totale delle start-up innovative fondate in Italia
- le **imprese femminili** sono il **38,0% delle imprese fondate dai laureati**, percentuale maggiore di quella nazionale che è pari al 22,7%.

LE IMPRESE PARTECIPATE

Di seguito sono riportate le caratteristiche delle imprese partecipate dai laureati nel periodo 1995*-2019¹, e delle imprese fondate dai laureati nello stesso periodo, escludendo da queste ultime le ditte individuali.

- le **imprese partecipate dai laureati** sono 68.852;
- Il **60,0% delle acquisizioni** di quote di capitale in impresa, da parte dei laureati, è avvenuto negli ultimi dieci anni (2010-2019);

¹ L'anno 1995 è identificato con un asterisco per indicare le imprese partecipate dai laureati fondate nel 1995 o prima.

- **il 45,5% delle imprese partecipate** dai laureati è localizzato al Nord, rispetto al 38,2% delle imprese fondate dai laureati nello stesso periodo; **il 22,3% è localizzato al Centro**, rispetto al 24,0% delle imprese fondate, ed **il 32,2% al Sud**, rispetto al 37,8% delle imprese fondate;
- **il 23,5% delle imprese partecipate è cessata** ed il restante **76,5% è ancora iscritta nel registro delle imprese**. Per le imprese fondate dai laureati, si evince che il 25,8% è cessata ed il 74,2% è ancora iscritta nel registro imprese;
- **Il 9,2%** delle imprese partecipate opera nel settore dell'attività economica delle **“Attività Professionali, Scientifiche e Tecniche”**, rispetto al 13,4% delle imprese fondate dai laureati;
- **il 56,3% del fatturato totale** è generato dalle **grandi (21,0%) e medie imprese (35,3%)** rispettivamente; **il 27,8% dalle piccole** ed **il 15,9% dalle micro imprese**. Per le imprese fondate dai laureati, il **75,9%** del fatturato totale è generato dalle **micro (44,2%) e piccole (31,7%) imprese** rispettivamente; il 14,7% dalle medie imprese, il 9,4% dalle grandi imprese;
- considerando le società di capitale fondate dal 2013 al 2019, le **start-up innovative** partecipate dai laureati sono il **6,3%** del complesso delle società di capitale partecipate dai laureati.

Bologna, dicembre 2020



OBIETTIVO DELLO STUDIO

Mappare lo stato dell'arte delle iniziative imprenditoriali degli studenti universitari e dei laureati, realizzate in oltre vent'anni, in Italia.

FONTE DEI DATI

Laureati in un ateneo italiano tra il 2004 e il 2018, presenti nella banca dati AlmaLaurea, e imprese, da essi fondate o in cui possiedono quote di capitale, presenti nella banca dati di Unioncamere e in quella di AIDA Bureau van Dijk.



FONDATORI

7,1%
(205.137)

coloro che, al momento della creazione di un'impresa, possiedono una quota di capitale e ricoprono una carica imprenditoriale come amministratore o titolare nell'impresa stessa



JOINER

2,3%
(66.098)

coloro che hanno acquisito una quota di capitale in impresa, maggiore o uguale al 10%, in un momento successivo alla fondazione della stessa



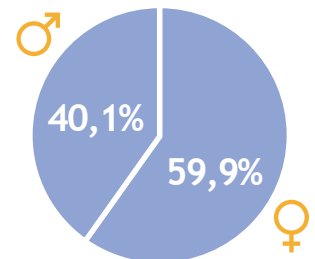
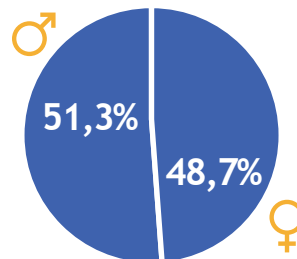
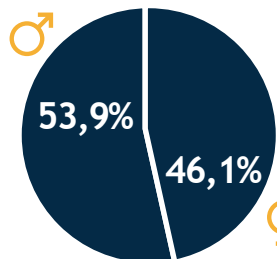
POPOLAZIONE

2.891.980

laureati in un Ateneo italiano tra il 2004-2018 (banca dati AlmaLaurea)

GENERE

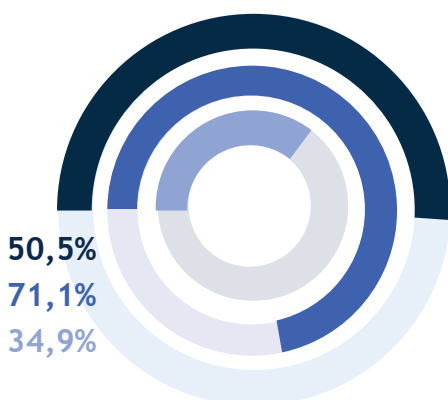
Gli uomini rappresentano il 53,9% dei fondatori mentre le donne il 46,1%. Tra i joiner gli uomini rappresentano il 51,3% e le donne il restante 48,7%. Nella popolazione di laureati le percentuali sono, rispettivamente, 40,1% e 59,9%.



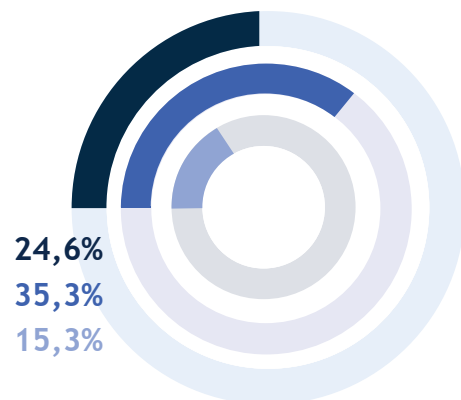
FAMIGLIA DI ORIGINE

I figli di padri imprenditori o libero professionisti rappresentano il 50,5% tra i fondatori e il 71,1% tra i joiner. I figli di madri imprenditrici o libero professioniste sono pari al 24,6% tra i fondatori e al 35,3% tra i joiner. Si tratta di quote decisamente superiori rispetto a quanto osservato nella popolazione dei laureati (34,9% hanno padre imprenditore o libero professionista; 15,3% hanno madre imprenditrice o libero professionista). Tra i fondatori e tra i joiner sono meno rappresentati, rispetto alla popolazione, i figli di dirigenti, impiegati e operai.

PADRE IMPRENDITORE O LIBERO PROFESSIONISTA



MADRE IMPRENDITRICE O LIBERO PROFESSIONISTA





CORSO DI LAUREA

Oltre la metà dei fondatori (53,6%) e dei joiner (52,5%) ha una laurea di primo livello (rispetto al 68,3% della popolazione dei laureati). Ha una laurea di secondo livello, invece, il 46,4% dei fondatori e il 47,5% dei joiner, quote superiori al 31,7% osservato nella popolazione.

CORSO DI SECONDO LIVELLO



GRUPPI DISCIPLINARI PIÙ RAPPRESENTATI TRA I FONDATORI (rispetto alla popolazione)

18,1% ECONOMICO-STATISTICO (+5,5)

14,2% POLITICO-SOCIALE (+2,3)

9,4% GIURIDICO (+1,0)



MOBILITÀ TERRITORIALE: ATENEO DI LAUREA E SEDE DELL'IMPRESA

Il 75,0% dei fondatori ha creato un'impresa nella regione sede dell'ateneo di conseguimento del titolo, l'11,3% in una regione differente ma nella medesima ripartizione geografica dell'ateneo, il 13,6% in una ripartizione geografica differente rispetto a quella degli studi universitari.

Il 74,2% dei joiner ha acquisito una quota di capitale in un'impresa con sede nella stessa regione in cui ha studiato, il 12,5% in un'impresa con sede in una regione differente ma nella stessa ripartizione geografica, il 13,3% in un'impresa con sede in una ripartizione geografica diversa da quella dell'ateneo in cui ha conseguito il titolo.

75,0% IMPRESA NELLA STESSA REGIONE DELL'ATENEO



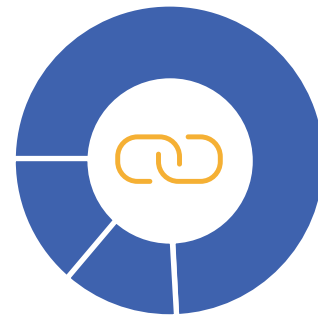
13,6%

IMPRESA IN UNA DIVERSA RIPARTIZIONE GEOGRAFICA DELL'ATENEO

11,3%

IMPRESA IN UNA REGIONE DIVERSA MA NELLA STESSA RIPARTIZIONE GEOGRAFICA DELL'ATENEO

74,2% IMPRESA NELLA STESSA REGIONE DELL'ATENEO



13,3%

IMPRESA IN UNA DIVERSA RIPARTIZIONE GEOGRAFICA DELL'ATENEO

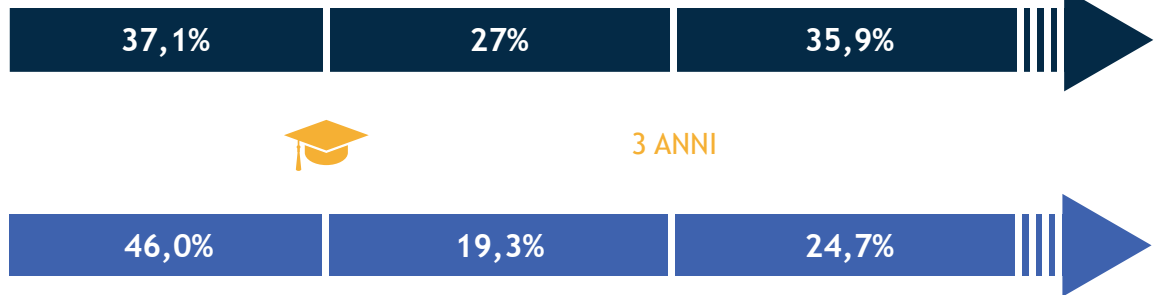
12,5%

IMPRESA IN UNA REGIONE DIVERSA MA NELLA STESSA RIPARTIZIONE GEOGRAFICA DELL'ATENEO

MOMENTO DELLA FONDAZIONE O DELLA PARTECIPAZIONE IN IMPRESA RISPETTO ALLA LAUREA

Il 37,1% dei fondatori ha creato la propria impresa prima di conseguire la laurea, il 27,0% entro il terzo anno dalla laurea, il 35,9% dopo il terzo anno dalla laurea.

Il 46,0% dei joiner ha acquisito una quota in impresa prima del conseguimento del titolo, il 19,3% entro il terzo anno, il 24,7% dopo il terzo anno dalla laurea.



I FONDATORI



84,9% FONDATORI che hanno avviato UNA SOLA attività imprenditoriale

15,1% FONDATORI SERIALI (hanno fondato più di un'impresa)

IL 38,6% HA FONDATO UNA SOCIETÀ DI PERSONE O DI CAPITALE.

Di questi:



Il 6,7% DEI LAUREATI ha fondato l'impresa con COMPAGNI DI UNIVERSITÀ

Il 2,7% DEI LAUREATI ha fondato l'impresa con COMPAGNI DI CORSO



IMPRESE FONDATE DAI LAUREATI

Le imprese fondate dai laureati fanno riferimento al periodo 1995-2019 e, salvo diversa indicazione, sono confrontate con quelle delle imprese fondate in Italia nel medesimo intervallo di tempo.

IMPRESE FONDATE DA LAUREATI

236.362
(2,2%)

IMPRESE FONDATE IN ITALIA

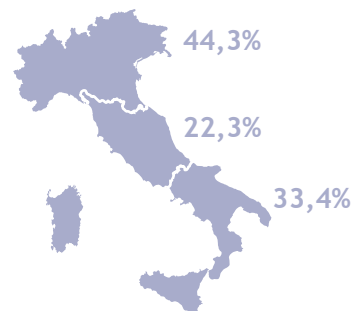

10.783.746

(dati Unioncamere)

RIPARTIZIONE GEOGRAFICA

Nel decennio 2009-2018, il 38,4% delle imprese fondate dai laureati ha sede al Nord, il 22,1% al Centro e il 39,5% al Sud.

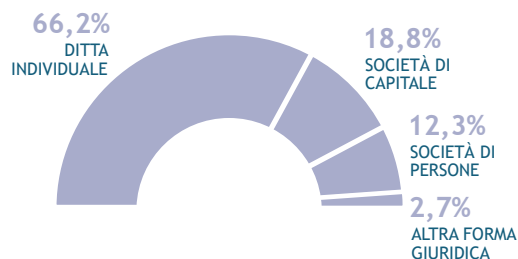
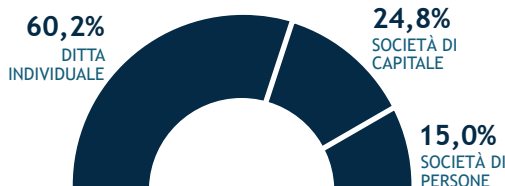
Sul complesso delle imprese fondate in Italia, tali quote sono rispettivamente pari a 44,3%, 22,3% e 33,4%.



FORMA GIURIDICA D'IMPRESA

Il 60,2% delle imprese fondate dai laureati è una ditta individuale, il 24,8% è una società di capitale, mentre il 15,0% è una società di persone.

A livello nazionale, il 66,2% è una ditta individuale, il 18,8% una società di capitale, il 12,3% una società di persone e il 2,7% è un'impresa con altra forma giuridica.



STATO DELLE IMPRESE: CESSAZIONI

Il 44,0% delle imprese fondate dai laureati è cessata rispetto all'83,2% del complesso delle imprese fondate in Italia.



IMPRESE FEMMINILI

Le imprese femminili sono il 38,0% delle imprese fondate dai laureati, percentuale maggiore di quella nazionale che è pari al 22,7%.

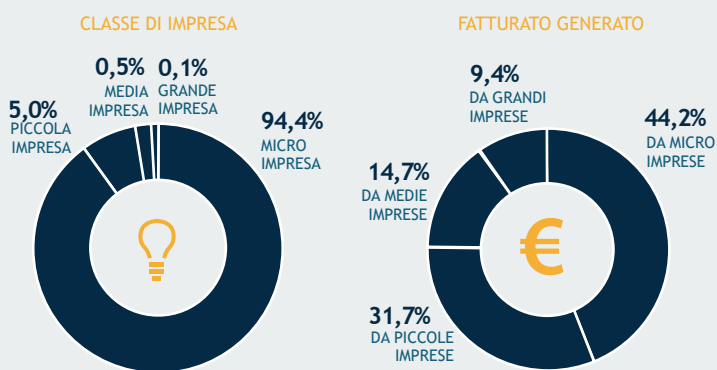


SOCIETÀ DI CAPITALE

CLASSE DI IMPRESA E FATTURATO GENERATO

Con riferimento alle società di capitale, in termini di fatturato, il 94,4% delle imprese fondate dai laureati è una micro impresa; il 5,0% è una piccola impresa; lo 0,5% è una media impresa e lo 0,1% è una grande impresa.

Il 44,2% del fatturato totale è generato dalle micro imprese e il 31,7% dalle piccole imprese; le medie imprese generano il 14,7% mentre le grandi imprese il restante 9,4%.

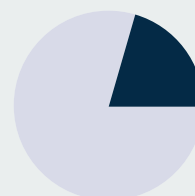


START-UP INNOVATIVE

I laureati hanno fondato 2.127 start-up innovative, che rappresentano il 5,6% del totale delle società di capitale fondate dai laureati dal 2013 al 2019 e il 20,2% del totale delle start-up innovative fondate in Italia nello stesso periodo.



IL **5,6%** DELLE SOCIETÀ DI CAPITALE FONDATE DAI LAUREATI È UNA START-UP INNOVATIVA



IL **20,2%** DELLE START-UP INNOVATIVE IN ITALIA È FONDATA DA LAUREATI

*società di capitale fondate in Italia dal 2013 al 2019



IMPRESE PARTECIPATE DAI LAUREATI

Le imprese partecipate dai laureati fanno riferimento al periodo 1995-2019* e sono confrontate con le imprese fondate dai laureati nello stesso periodo, escludendo da queste ultime le ditte individuali.

* L'anno 1995 comprende le imprese, partecipate dai laureati, fondate nel 1995 o prima, mentre l'anno 2019 è osservato fino a settembre.

IMPRESE PARTECIPATE DA LAUREATI

68.852

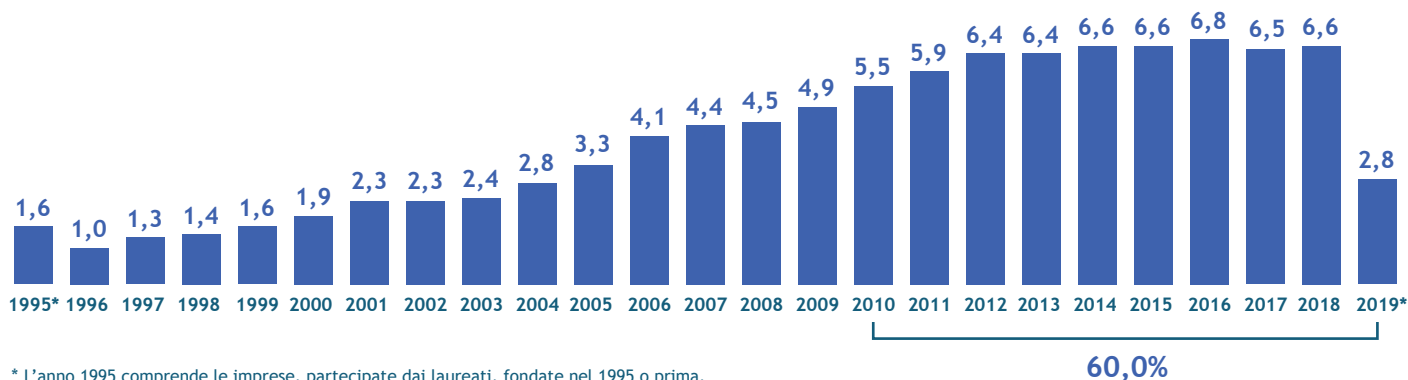
IMPRESE FONDATE DA LAUREATI

94.151

ESCLUSE LE DITTE INDIVIDUALI

ANNO DI PARTECIPAZIONE

Il 60,0% delle acquisizioni di quote di capitale in impresa, da parte dei laureati, è avvenuto negli ultimi dieci anni, tra il 2010 e il 2019 (valori percentuali).


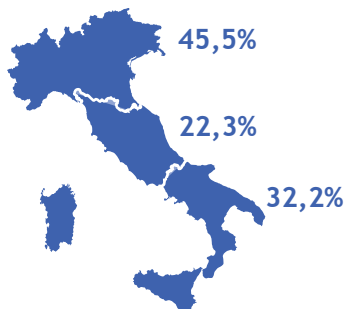


* L'anno 1995 comprende le imprese, partecipate dai laureati, fondate nel 1995 o prima, mentre l'anno 2019 è osservato fino a settembre.

RIPARTIZIONE GEOGRAFICA

Il 45,5% delle imprese partecipate dai laureati ha sede al Nord, il 22,3% al Centro e il 32,2% al Sud.

Tra le imprese fondate dai laureati, tali quote sono, rispettivamente, pari a 38,2%, 24,0% e 37,8%.



STATO DELLE IMPRESE: CESSAZIONI

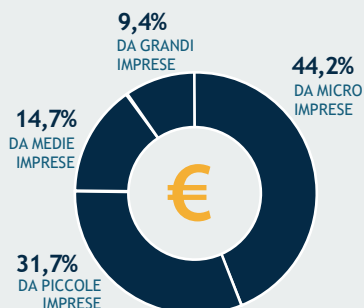
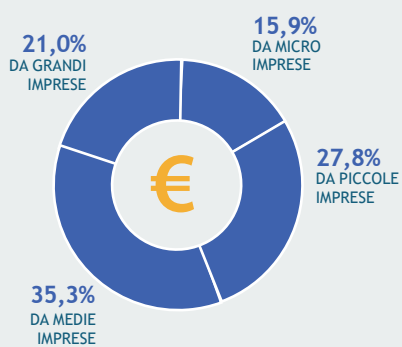
Il 23,5% delle imprese partecipate dai laureati è cessata, rispetto al 25,8% delle imprese fondate



SOCIETÀ DI CAPITALE

FATTURATO GENERATO E CLASSE DI IMPRESA

Con riferimento alle società di capitale, il 15,9% del fatturato totale è generato dalle micro imprese, il 27,8% dalle piccole, mentre il 21,0% dalle grandi imprese. Per le imprese fondate dai laureati, il 44,2% del fatturato totale è generato dalle micro imprese, il 31,7% dalle piccole, mentre il 14,7% dalle medie e il 9,4% dalle grandi imprese.



START-UP INNOVATIVE

Considerando le società di capitale fondate dal 2013 al 2019, le start-up innovative partecipate dai laureati sono il 6,3% del complesso delle società di capitale partecipate dai laureati.



IL 6,3% DELLE SOCIETÀ DI CAPITALE PARTECIPATE DAI LAUREATI È UNA START-UP INNOVATIVA