

dal 1994

Consorzio Interuniversitario



ALMA LAUREA

RAPPORTO 2020 SUL PROFILO E SULLA CONDIZIONE OCCUPAZIONALE DEI LAUREATI

Marina Timoteo
Direttore AlmaLaurea

11 giugno 2020



Profilo 2019 in sintesi

LAUREATI
2019

	2009	2019	DELTA
Laureati in corso	39,2	55,7	+16,5
Tirocinio curriculare	54,5	59,9	+5,4
Studio all'estero riconosciuto	8,5	11,2	+2,7
Soddisfazione generale	86,6	90,1	+3,5

valori
percentuali



Esperienze di studio all'estero riconosciute dal corso di laurea

LAUREATI
2019

il gruppo
Difesa e
sicurezza non
è riportato



A un anno dalla laurea, chi matura un'esperienza di studio all'estero, riconosciuta dal corso di laurea, ha il 12,9% di probabilità in più di essere occupato rispetto a chi non ha mai svolto un soggiorno all'estero

valori
percentuali

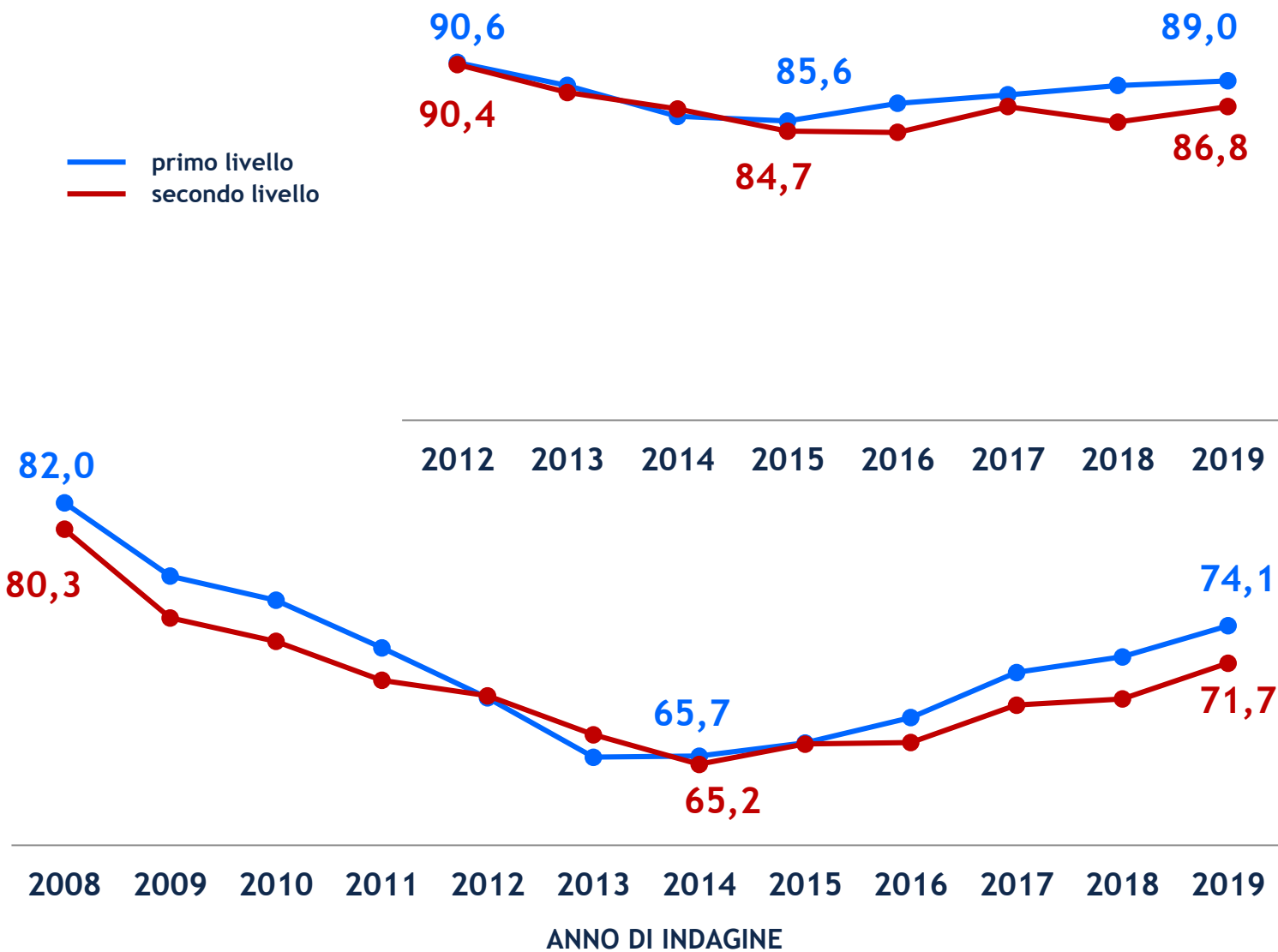


Tasso di occupazione

LAUREATI
2018-2007

primo livello:
considerati
solo i laureati
non iscritti
ad altro corso
di laurea

valori
percentuali



A CINQUE anni

A UN anno

LAUREATI
2019



Ha lasciato la propria ripartizione geografica per motivi di studio:

- ✓ il 3,0% dei diplomati del Nord
- ✓ il 12,6% dei diplomati del Centro (prevalentemente verso il Nord)
- ✓ il 26,5% dei diplomati del Sud e delle Isole (sia verso il Centro che verso il Nord)

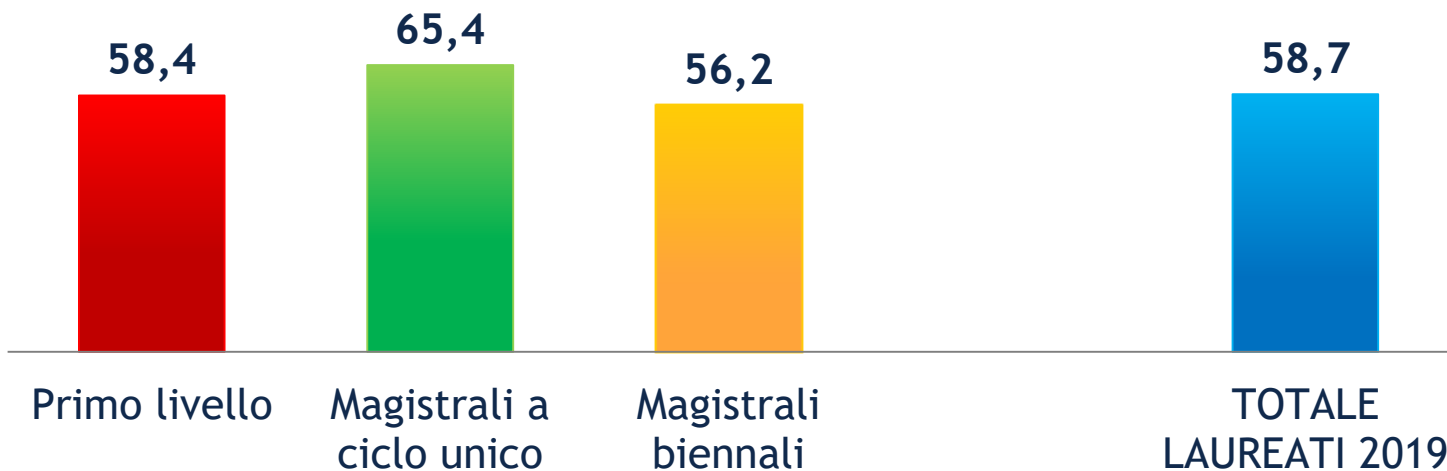
valori
percentuali



Laureate donne

LAUREATI
2019

Medicina e odontoiatria (54,6%)
Professioni sanitarie (71,4%)



valori
percentuali



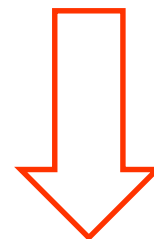
Probabilità di essere occupato e retribuzione a un anno (a parità di condizioni)

LAUREATI DI
PRIMO E
SECONDO
LIVELLO
2018

primo livello:
considerati
solo i laureati
non iscritti
ad altro corso
di laurea

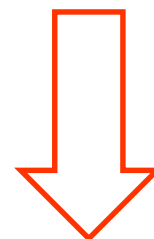
DONNE
(rispetto agli UOMINI)

PROBABILITÀ DI ESSERE OCCUPATO



-16,1%

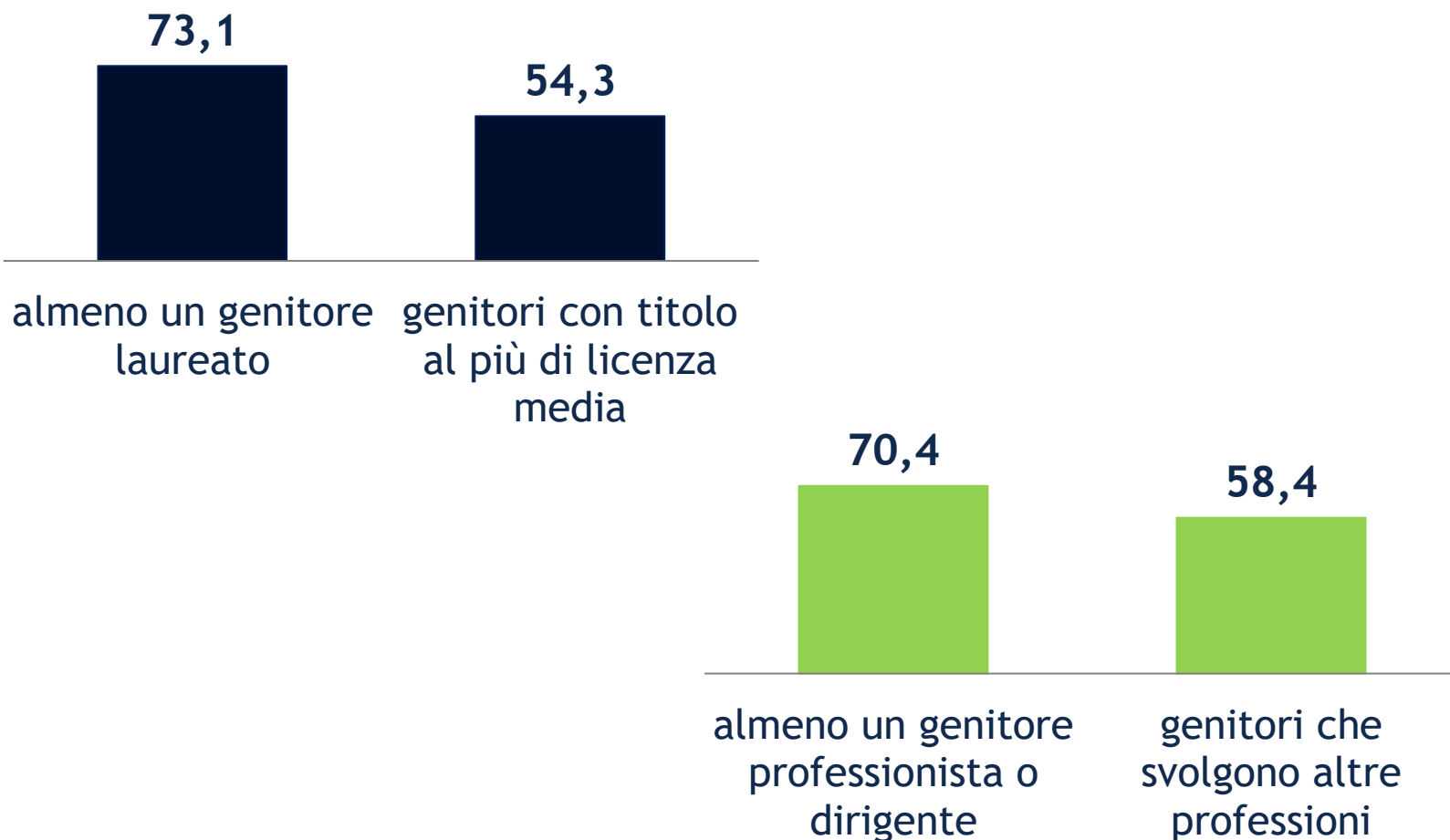
RETRIBUZIONE
(valore mensile netto)



-93€

LAUREATI
DI PRIMO
LIVELLO
2018
A UN ANNO

Proseguono gli studi universitari iscrivendosi ad un percorso di secondo livello



valori percentuali

LAUREATI
2019 CON
ALMENO UN
GENITORE
LAUREATO

Ha conseguito il titolo nello stesso gruppo disciplinare di almeno uno dei genitori

Medicina
e odontoiatria
(41,8%)



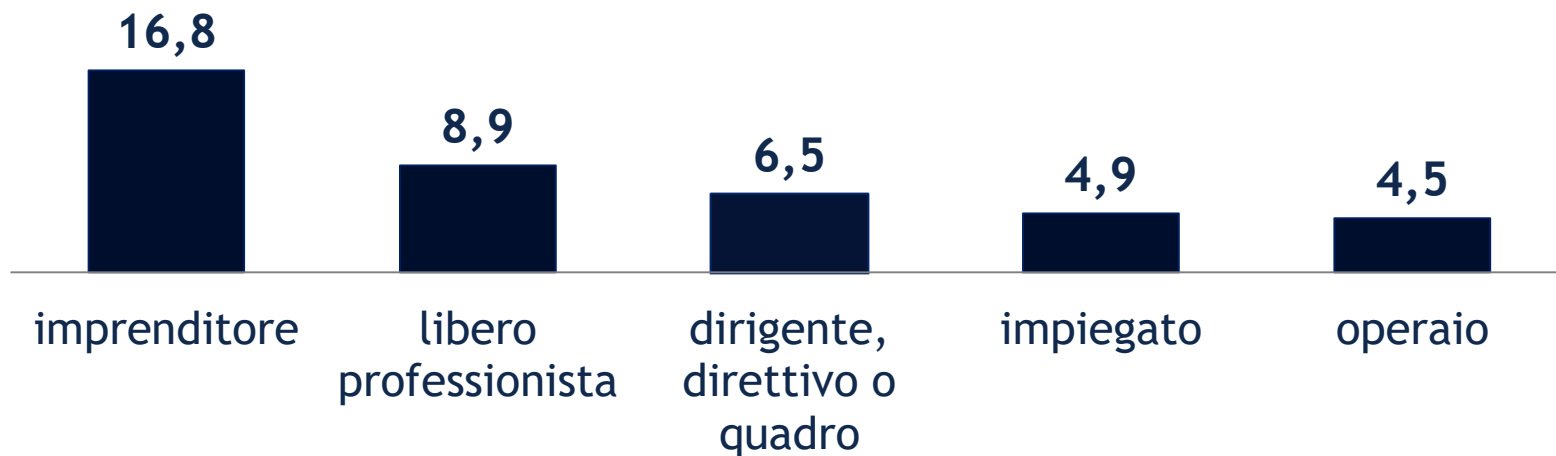
valori percentuali



Imprenditorialità*: quota di fondatori d'impresa per professione del padre

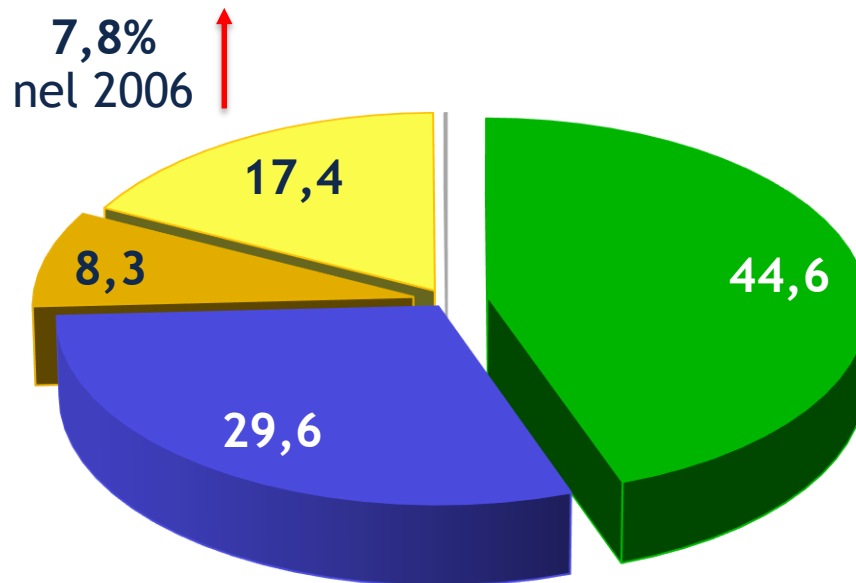
LAUREATI
2004-2018

* studio
AlmaLaurea,
Dipartimento
di Scienze
Aziendali
di Bologna,
Unioncamere



valori
percentuali

LAUREATI
2019



- fattori sia culturali sia professionalizzanti
- fattori prevalentemente culturali
- fattori prevalentemente professionalizzanti
- né gli uni né gli altri
- non indicato

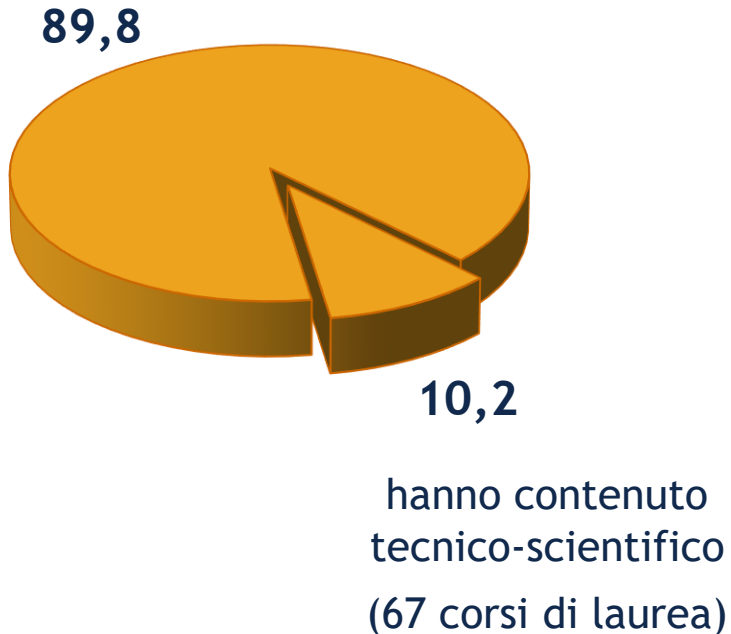
valori
percentuali

OFFERTA
FORMATIVA
2018/19

* almeno il 5%
di crediti in
informatica o
ingegneria
informatica

valori
percentuali

Area umanistica (660 corsi di laurea)



Area umanistica con competenze in ambito tecnico-scientifico**VS** corsi tradizionali**■ Migliori performance universitarie**

- si laureano più frequentemente **in corso** (62,6% vs 55,7% dei corsi tradizionali)
- con **votazioni un po' più elevate** (105,9/110 vs 104,6/110)

■ Esperienze premiali ai fini occupazionali

- periodi di **studio all'estero** riconosciuti dal corso (18,2% vs 14,9%)
- tirocini curriculari** (78,2% vs 60,9%)

Area umanistica con competenze in ambito tecnico-scientifico**VS** corsi tradizionali

- **Tasso di occupazione è superiore (86,0% vs 81,9% dei corsi tradizionali)**
- **Impiegano meno tempo per trovare lavoro (6,7 mesi vs 8,0 mesi, calcolati rispetto all'inizio della ricerca del lavoro)**
- **Retribuzione superiore (1.382€ vs 1.298€)**
- **Più frequentemente occupati con contratti a tempo indeterminato (52,7% vs 42,0%)**
- **Lavorano meno di frequente nel ramo dell'istruzione (24,3% vs 44,7%)**